

















ELEZIONI EUROPEE 2009

T
O
T
A
L
E









TOTALE		Voti	%
	RIFOND. COM. - SIN. EUROPEA COMUNISTI ITALIANI	1.038.247	3,38
	PARTITO DEMOCRATICO	8.007.854	26,13
	DI PIETRO ITALIA DEI VALORI	2.452.569	8,00
	SINISTRA E LIBERTÀ	958.458	3,12
	LISTA MARCO PANNELLA - EMMA BONINO	743.273	2,42
	UNIONE DI CENTRO	1.996.901	6,51
	LEGA NORD	3.126.915	10,20
	IL POPOLO DELLA LIBERTÀ	10.807.327	35,26

C
I
R
C
O
S
C
R
I
Z
I
O
N
E
I









Italia del nord-ovest		Voti	%
	RIFOND. COM. - SIN. EUROPEA COMUNISTI ITALIANI	261.270	3,00
	PARTITO DEMOCRATICO	2.002.919	23,04
	DI PIETRO ITALIA DEI VALORI	636.196	7,31
	SINISTRA E LIBERTÀ	182.922	2,10
	LISTA MARCO PANNELLA - EMMA BONINO	251.361	2,89
	UNIONE DI CENTRO	460.494	5,29
	LEGA NORD	1.685.134	19,38
	IL POPOLO DELLA LIBERTÀ	2.902.630	33,39

ELEZIONI EUROPEE 2009

C
I
R
C
O
S
C
R
I
Z
I
O
N
E
II









Italia del nord-est		Voti	%
	RIFOND. COM. - SIN. EUROPEA COMUNISTI ITALIANI	148.670	2,34
	PARTITO DEMOCRATICO	1.778.447	28,04
	DI PIETRO ITALIA DEI VALORI	456.649	7,20
	SINISTRA E LIBERTÀ	134.917	2,12
	LISTA MARCO PANNELLA - EMMA BONINO	164.215	2,58
	UNIONE DI CENTRO	354.218	5,58
	LEGA NORD	1.206.182	19,01
	IL POPOLO DELLA LIBERTÀ	1.782.377	28,10

C
I
R
C
O
S
C
R
I
Z
I
O
N
E
III









Italia centrale		Voti	%
	RIFOND. COM. - SIN. EUROPEA COMUNISTI ITALIANI	280.093	4,46
	PARTITO DEMOCRATICO	2.030.999	32,34
	DI PIETRO ITALIA DEI VALORI	483.951	7,70
	SINISTRA E LIBERTÀ	226.271	3,60
	LISTA MARCO PANNELLA - EMMA BONINO	171.315	2,72
	UNIONE DI CENTRO	341.615	5,44
	LEGA NORD	186.866	2,97
	IL POPOLO DELLA LIBERTÀ	2.345.202	37,35

ELEZIONI EUROPEE 2009

C
I
R
C
O
S
C
R
I
Z
I
O
N
E
I
V

Italia meridionale		Voti	%
	RIFOND. COM. - SIN. EUROPEA COMUNISTI ITALIANI	278.326	4,05
	PARTITO DEMOCRATICO	1.579.349	23,01
	DI PIETRO ITALIA DEI VALORI	689.213	10,04
	SINISTRA E LIBERTÀ	356.569	5,19
	LISTA MARCO PANNELLA - EMMA BONINO	111.402	1,62
	UNIONE DI CENTRO	583.995	8,50
	LEGA NORD	39.451	0,57
	IL POPOLO DELLA LIBERTÀ	2.875.659	41,90

C
I
R
C
O
S
C
R
I
Z
I
O
N
E
V

Isole		Voti	%
	RIFOND. COM. - SIN. EUROPEA COMUNISTI ITALIANI	69.888	2,83
	PARTITO DEMOCRATICO	616.140	24,95
	DI PIETRO ITALIA DEI VALORI	186.560	7,55
	SINISTRA E LIBERTÀ	57.779	2,34
	LISTA MARCO PANNELLA - EMMA BONINO	44.980	1,82
	UNIONE DI CENTRO	256.579	10,39
	LA DESTRA-MPA - PENSIONATI ALL. DI CENTRO	305.106	12,35
	IL POPOLO DELLA LIBERTÀ	901.459	36,51